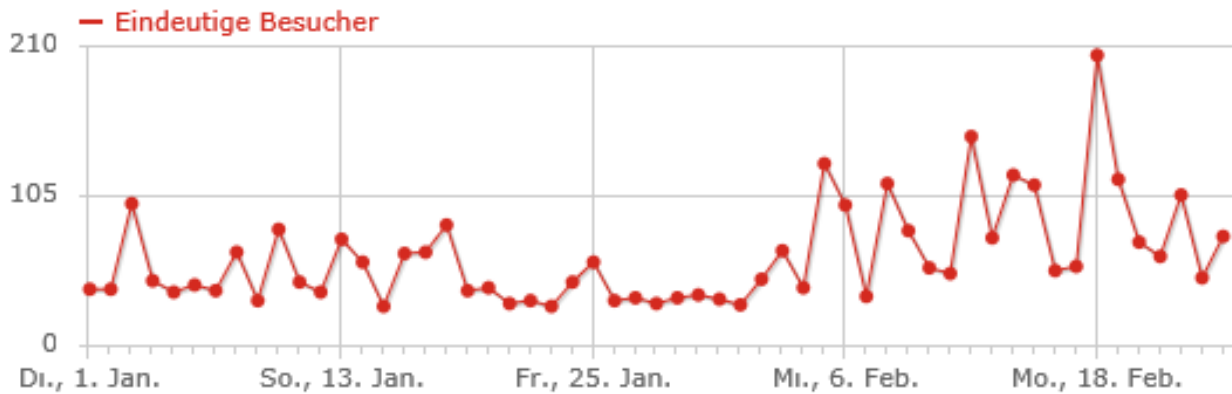


Eindeutige Nutzer der Oerliplus App insgesamt weltweit im
Betrachtungsraum: 01.01.2019 -25.02.2019



Eindeutige Nutzer der Oerliplus App insgesamt weltweit im
Betrachtungsraum: 01.01.2019 -25.02.2019

Besucherkarte

4.9k Besuche




Ausgeführte Aktionen in der OerliPlus App im Betrachtungsraum:
01.01.2019 -25.02.2019

In diesem Zeitraum wurden bei diese ca. 4.900 Besuchen 38.000
Aktionen ausgeführt. Davon 31.000 aus Deutschland.


Verweildauer der Nutzer der Oerliplus App insgesamt weltweit im
Betrachtungsraum: 01.01.2019 -25.02.2019

Bericht


 **4.844** Besuche


 **2 Minuten 48s** durchschnittliche Aufenthaltsdauer

 **24 %** Besucher sind abgesprungen (haben die Website nach einer Seite verlassen)

 **7,3** Aktionen (Seitenansichten, Downloads, ausgehende Verweise und interne Suchen) pro Besuch

 **208** Downloads, **208** eindeutige Downloads (Dokumente)

 **212** max. Aktionen pro Besuch

 **35.342** Seitenansichten, **19.656** eindeutige Seitenaufrufe

Der Marketingverein Oerlinghausen e.V. freut sich ausdrücklich über diese positiven Zahlen und dankt dem OerliPlus App Team für deren tollen Einsatz.